



**YILDIZ TEKNİK ÜNİVERSİTESİ
ULUSLARARASI İLİŞKİLER KOORDİNATÖRLÜĞÜ ERASMUS+
PROGRAM BİRİMİ**

ERASMUS+ KA-131 Öğrenim ve Staj Faaliyeti KİON Başvuru Sistemi Kullanım Kılavuzu



Erasmus+

- Sadece öğrenim, sadece staj veya hem öğrenim hem staj için başvuru yapılabilir.
Ancak, her faaliyet türü için ayrı bir başvuru yapmanız gerekmektedir.
- Faaliyetler hakkında detaylı bilgi edinmek için lütfen web sayfamızı inceleyiniz.

**Detayları kaçırmamak için telefon değil bilgisayar kullanarak başvuru yapınız.
Sistemi tercihen Türkçe olarak kullanınız.**



İlk kez Erasmus+ başvurusu yapacaksanız «Kayıt Ol Başvuru Yap» kısmından ön kayıt oluşturmalsınız

«Şifremi unuttum» butonu OBS şifresi ile giriş yapıldığı için giden öğrenci başvurularında kullanılmamaktadır.

Şifrenizi hatırlamıyorsanız OBS de şifremi unuttum butonuna tıklayıp bilgileri doldurarak yeni şifre alabilirsiniz. Yine de sistem hata verirse hatanın ekran görüntüsü ile birlikte

lisans öğrencileri
obs@yildiz.edu.tr ye

lisansüstü öğrencileri
obslu@yildiz.edu.tr ye

mail atarak şifre talebinde bulunabilirsiniz.

Kullanıcı Girişi

Kullanıcı Adı

Şifre

Beni Hatırla

Giriş

EduGain ile Giriş

Şifremi Unuttum

Anlaşma Listesi

Kayıt Ol & Başvuru Yap

Duyuru

Erasmus Öğrenci ve Personel Hareketliliği

Giden Öğrenci	Gelen Öğrenci
Lisans öğrencilerinin daha önce Erasmus Programına başvuru yapmış olsa bile, bu başvurusunda ilk önce Kayıt Ol & Başvuru Yap butonundan ön kayıt olması gerekmektedir.	Gelen öğrenci, bahar dönemi öğrenim başvuruları 1-30 Kasım tarihleri arasında alınacaktır.
Online dosya teslim klavuzuna buradan ulaşabilirsiniz.	Başvuru süreci hakkında detaylı bilgi için tıklayınız.
Öğrenci başvurusu sistem kullanım kılavuzu için tıklayınız.	
Akademik personel ders verme hareketliliği başvuru sistemi kullanım kılavuzu için tıklayınız.	
Giden öğrenci; sisteme sadece OBS kullanıcı olarak giriş yapabilir.	Gelen öğrenci: Başvuru süreci hakkında detaylı bilgi için tıklayınız.

2022 © Copyright by KION Version: 1.21.8360.15399

Geçtiğimiz yıllarda OBS bilgileri ile başvuru yapan Lisans öğrencilerin doğrudan OBS bilgileri ile kullanıcı girişi yapabilirler.

EduGain ile giriş yapmaya çalışmayınız.



Başvuru Yap / Listele

Başvurularım

Yeni Başvuru Yap

Başvurularım

Başvuru Formu	Başvuru Tarihi	Akademik Yıl	Akademik Dönem	Değişim Programı	Hareketlilik Tipi	Başvuru Tipi	Başvuru Durumu
---------------	----------------	--------------	----------------	------------------	-------------------	--------------	----------------

No data to display

Sistemde ön kaydı bulunan/ön kaydını yeni tamamlamış öğrenciler
Yeni Başvuru yap alanında başvurularını yapabilirler.

[Ana Sayfa](#)[Erasmus Without Paper](#)[Hesabım](#)[Dil](#)[Hata Bildir](#)[Çıkış](#)

Version: 1.21.8360.15399
2022 © Copyright by

[Başvuru Yap / Listele](#)[Değişim Programları](#)[Başvuru Yap / Listele](#)

Değişim Programları Ön Başvuru Formu > Giden Öğrenci

Bölüm:*

Başvuru Tipi:*

Başvuru Dönemi:*

Hareketliliğe kabılmak istediğiniz dönemi belirtiniz


Bölümüz/Programınız sistemde Anabildim Dalı haliyle görünecektir.
Diğer bir deyişle Yönetim ve Organizasyon Doktora öğrencisi iseniz sistemde bölümünüz İşletme Doktora olarak karşınıza çıkacaktır



**Başvuru Formu**

- Kişisel Bilgiler
- Sağlık Bilgileri
- Öğrenci Bilgileri

Yüzünüzün net şekilde belli olduğu 'Vesikalık' statüsünde güncel bir fotoğraf yükleyiniz. Arkadaş ortamında çektiğiniz fotoğrafları yüklemeyiniz

**Kişisel Bilgiler**

TC Kimlik No:*		Pasaport No:	
Adı:*		Soyadı:*	
Jyruk:*	Türkiye	Cinsiyet:*	Erkek
Doğum Yeri:*		Doğum Tarihi:*	
Baba Adı:*		Anne Adı:*	
Baba Soyadı:*		Anne Soyadı:*	

Engel Durumu: Yok

- Gazi veya Şehit Yakınısanız İşaretleyiniz
- 2828 sayılı Sosyal Hizmetler Kanunu Kapsamında haklarında korunma, bakım veya barınma kararı alınan bir öğrenci kapsamında belgeniz var ise işaretleyiniz
- Annesi, babası ya da kendisine muhtaçlık aylığı bağlanan ekonomik açıdan imkânı kısıtlı bir öğrenci kapsamında belgeniz var ise işaretleyiniz
- Kendilerine yetim aylığı bağlananlar
- 5395 Sayılı Çocuk Koruma Kanunu Kapsamında haklarında korunma, bakım veya barınma kararı alınmış öğrenci iseniz ve belgeniz var ise işaretleyiniz

Ev Adresi

Ülke:*	Türkiye	İl Diğer:	Listede Yok İse Belirtiniz
İl:*		İlçe Diğer:	
İlçe:	Seçiniz		
Adres:*			

İletişim Bilgileri

E-posta adresi:*		E-Posta (Alternatif):	
Ev Tel:		GSM Tel:*	

Acil Durumlarda İletişim Kurmak İçin

Acil Durum Yakını:*		Yakınlık Durmu:*	
Acil Durum Ev Tel:		Acil Durum Cep Tel:*	

Açılan ekranda OBS üzerinden alınan bilgilerinizin doğruluğunu kontrol ediniz. Hata varsa Öğrenci İşleri Daire Başkanlığı ile görüşünüz.

Kırmızı kutu içerisinde yer alan soruları inceleyip herhangi biri mevcut ise işaretleyiniz. Kanıtlayıcı belgeleri Gerekli Belgeler kısmından tek PDF olacak şekilde yükleyiniz. Detaylı bilgiler için web sayfamızı ziyaret ediniz.

- Kişisel Bilgiler
- Sağlık Bilgileri
- Öğrenci Bilgileri
- Başvuru Bilgileri
- Yabancı Dil Sınav Bilgileri
- Tercihler
- Gerekli Belgeler
- BAŞVURU TAMAMLA

Alerjiler:

Herhangi bir madde veya alerjiniz varsa belirtiniz

Kronik Hastalık:

Herhangi bir kronik hastalığınız varsa belirtiniz

Kullandığınız İlaçlar:

Devamlı kullandığınız ilaç varsa belirtiniz

Tetanoz Aşınız Var mı?:

Seçiniz

Tetanoz Aşısı Tarihi:

Seçiniz

En Son Sağlık Merkezi/Hastane Ziyaret Tarihi:

Herhangi bir sebepten dolayı en son sağlık merkezi veya hastahane ziyaret tarihinizi giriniz

Geçirdiğiniz Operasyonlar:

Yok

Profesyonel psikolojik destek alıyor musunuz?:

Seçiniz

Hangi Elinizi Kullanmayı Tercih Edersiniz:

Seçiniz

Eğer gerekirse Üniversitemin Bana İlk Yardım Sağlamasına İzin Veriyorum:

Sağlık Sigortası Bilgileri

Sağlık Sigorta Numarası:

Sağlık Sigorta Firması:

Sağlık bilgileri alanının doldurulması zorunlu değildir.

Diğer kısımlarda da zorunlu olmayan alanları doldurmayabilirsiniz.

[Ana Sayfa](#)[Erasmus Without Paper](#)[Hesabım](#)[Dil](#)[Hata Bildir](#)[Çıkış](#)

Version: 1.21.8360.15399
2022 © Copyright by

[Başvuru Formu](#)[Başvuru Yap / Liste](#)

Başvuru Formu

- [Kişisel Bilgiler](#)
- [Sağlık Bilgileri](#)
- [Öğrenci Bilgileri](#)
- [Başvuru Bilgileri](#)
- [Yabancı Dil Sınav Bilgileri](#)
- [Tercihler](#)
- [Gerekli Belgeler](#)
- [BAŞVURU TAMAMLA](#)

Öğrenci Bilgileri

Sınıf:*	<input type="text" value="1. Sınıf"/>
Öğrenci Numarası:*	<input type="text"/>
Akademik Ortalama:*	<input type="text" value="0,00; 0,00"/>

Birim Bilgileri

Fakülte/Enstitü:	<input type="text" value="Sosyal Bilimler Enstitüsü"/>
Program:*	<input type="text" value="Sanat ve Tasarım Yüksek Lisans Programı"/>

[Kaydet ve Sonraki Adıma Geç](#)

Akademik ortalamanız Erasmus Ofisi tarafından Süreç Takviminde yer alan tarihlerde güncel olarak yeniden çekilecektir. Şu aşamada akademik ortalama kısmında ne yazdığınızın bir önemi yoktur.



Başvuru Formu

- Kişisel Bilgiler
- Sağlık Bilgileri
- Öğrenci Bilgileri
- Başvuru Bilgileri
- Yabancı Dil Sınav Bilgileri
- Tercihler
- Gerekli Belgeler
- BAŞVURU TAMAMLA

Üniversite Yabancı Dil Sınav Başvurusu

Geçerli bir sınavınızı ya da yapılacak sınav oturumundan bir seçim yapınız. Geçerli birçok sınavınız varsa kullanmak istediğiniz sınavı belirtiniz.:

Lütfen Bir Seçim Yapınız

Kaydet ve Sonraki Adıma Geç

Yabancı dil sınav skor tercihinizi yukarıdaki alandan yapınız.

Başvuru Formu

- Kişisel Bilgiler
- Sağlık Bilgileri
- Öğrenci Bilgileri
- Başvuru Bilgileri
- Yabancı Dil Sınav Bilgileri
- Gerekli Belgeler
- BAŞVURU TAMAMLA

Üniversite Yabancı Dil Sınav Başvurusu

Geçerli bir sınavınızı ya da yapılacak sınav oturumundan bir seçim yapınız. Geçerli birçok sınavınız varsa kullanmak istediğiniz sınavı belirtiniz.:

Sınav ekleyerek devam etmek istiyorum
...

Oturum Adı: 2025-2026 Erasmus+ Yabancı Dil Yeterlilik Sınavı Sınav Tipi: Erasmus+ Yabancı Dil Yeterlilik Sınavı Sınav Dili: English Sınav Tarihi: 2.03.2025 00:00
Başvuru yapıldığında sadece bu sınavın puanı geçerli olacaktır ve diğer sınav puanlarınız geçersiz sayılacaktır.
ÖNEMLİ : Bu seçeneği seçtiğiniz takdirde sadece 2025-2026 Erasmus+ yabancı dil sınavdan alacağınız skoru kullanabilirsiniz. Çağrı Metninde yazan herhangi başka bir dil skorunu kullanamazsınız.

Kırmızı alanda yer alan seçeneği seçmeniz halinde 02 Mart 2025 tarihinde yapılacak sınava giremezsiniz. Açılacak ekrana Çağrı Metninde yer alan sınavlardan birini yüklemeniz gerekmektedir. Sınavlarınızı yüklerken minimum 60 puan alınması şartına dikkat ediniz.

Mavi alanda yer alan seçeneği seçmeniz halinde sadece 02 Mart 2025 tarihinde yapılacak olan Erasmus+ Yabancı Dil Sınavına girebilirsiniz. Herhangi başka bir puan kullanamazsınız.

Bu tercih online başvuru sonlandıktan sonra değiştirilemez.

Başvuru Formu

Başvuru Yap / Listele

Üniversite Yabancı Dil Sınav Başvurusu

Geçerli bir sınavı ya da yapılacak sınav durumundan bir seçim yapınız. Geçerli birçok sınavınız varsa kullanmak istediğiniz sınavı belirtiniz.:

Sınav ekleyerek devam etmek istiyorum

Yabancı Dil Sınavları

Önceden Girmiş Olduğunuz Yabancı Dil Sınav Bilgileri

Sınav Ekle	Sınav Tarihi	Sınav Dili	Sınav Adı	Toplam Dil Puanı	Hesaplanan Toplam Puan	Açıklama	Başvuruda Geçerli Olsun	Sil
Düzenle	13.11.2021 00:00	English	TOEFL IBT	96,00	86,45	Üniversitenin yapacağı Erasmus Yabancı Dil sınavına gir(e)meyecekseniz, kılavuzda geçerliliği belirtilen sınavlardan birini ekleyiniz. Daha sonra bu tercihinizi değiştiremeyeceksiniz.	<input type="checkbox"/>	Sil
	2.03.2024 00:00	English	Erasmus+ Yabancı Dil Yeterlilik Sınavı	74,00	75,45		<input type="checkbox"/>	

Kaydet ve Sonraki Adıma Geç

Sınav ekle diyerek sınav ekleyebilirsiniz

Edit Form

Sınav Tarihi:*

Sınav Dili:*

Sınav Türü:*

Toplam Dil Puanı:*

Başvuruda Geçerli Olsun:

Update Cancel

Sisteme daha önceki başvurularınızda yer alan birden çok sınav yüklü olabilir. Bu sebeple bu başvuru için veri girişi yaptıktan sonra 'Başvuruda Geçerli Olsun' kısmını işaretlemeyi unutmayın.

İlgili alanları eksiksiz ve doğru bir şekilde (belgenizde yer aldığı şekilde notunuzda hiçbir yuvarlama, sınav tarihinde hiçbir değişiklik yapmadan) doldurunuz. Örneğin: Sınav skorunuz 79,25 ise 79 yada 79,5 girmeyiniz.

Hatalı Girişlerin sorumluluğu öğrenciye aittir. Girişleri tamamladıktan sonra Update butonuna basınız. Her başvurunuz için (Öğrenim ve Staj) ilgili belge yüklemesi ve veri girişi yeniden ayrı ayrı yapılmalıdır. Belge yükleme alanı sonraki ekranda karşınıza çıkacaktır.

Başvuru Formu x Başvuru Yap / Listele x

Başvuru Formu

- Kişisel Bilgiler
- Sağlık Bilgileri
- Öğrenci Bilgileri
- Başvuru Bilgileri
- Yabancı Dil Sınav Bilgileri
- Gerekli Belgeler
- BAŞVURU TAMAMLA

Üniversite Yabancı Dil Sınav Başvurusu

Geçerli bir sınavınızı ya da yapılacak sınav oturumundan bir seçim yapınız. Geçerli birçok sınavınız varsa kullanmak istediğiniz sınavı belirtiniz.:

Oturum Adı: 2025-2026 Erasmus+ Yabancı Dil Yeterlilik Sınavı Sınav Tipi: Erasmus+ Yabancı Dil Yeterlilik Sınavı Sınav Dili: English Sınav Tarihi: 2.03.2025 00:00 x

Sadece katılacağınız sınav oturumunda aldığınız sınav puanı geçerli olacaktır.

Kaydet ve Sonraki Adıma Geç ✓

Yapılacak olan Erasmus Yabancı Dil Sınavına girmek istiyorsanız ekranınızın bu şekilde olması gerekmektedir.

Başvuru Formu

- Kişisel Bilgiler
- Sağlık Bilgileri
- Öğrenci Bilgileri
- Başvuru Bilgileri
- Yabancı Dil Sınav Bilgileri
- Tercihler
- Gerekli Belgeler
- BAŞVURU TAMAMLA

Tercihleri Sil

Başvuru Tercihlerinizi Seçiniz




Tercih No	Tercih Edilen Anlaşma
1	Seçiniz

Kaydet ve Sonraki Adıma Geç

Karşınıza tercih ekranı çıkmayacaktır. Ancak çıkar ise herhangi bir anlaşmayı seçebilirsiniz. Süreç Takviminde yer alan tarihlerde Başvurularınız yeniden alınacaktır.

Başvuru Formu

- Kişisel Bilgiler
- Sağlık Bilgileri
- Öğrenci Bilgileri
- Başvuru Bilgileri
- Yabancı Dil Sınav Bilgileri
- Tercihler
- Gerekli Belgeler
- BAŞVURU TAMAMLA

Belgelerinizi Yükleyiniz			
Onay Durumu	Belge Adı	Zorunlu	
Yükleme Bekleniyor	Dezavantajlı Geçmiş Belgesi	<input type="checkbox"/>	 Upload
Dezavantajlı geçmişe sahip değilseniz belge yüklemeyen başvurunuza devam ediniz. Dezavantajlı gruba dahilseniz, web sayfamızda belirtilen kanıtlayıcı belgeleri tek bir PDF olarak sisteme yükleyiniz.			
Yükleme Bekleniyor	E15-Yabancı Dil Belgesi	<input type="checkbox"/>	 Upload
Başvuru çağrı metninde kabul edilen dil skorlarını seçtiyseniz belgenizi karekodlu veya kaşeli imzalı olarak Pdf formatında sisteme yükleyiniz.			
Yükleme Bekleniyor	UA Portal Başvuru Belgesi	<input checked="" type="checkbox"/>	 Upload
Ulusal Ajans Portalında başvurunuzu tamamladıktan sonra oluşan başvuru belgesini bu alana yükleyiniz Başvuru formu kısmından temin edebilirsiniz			
<input type="text"/>			

[Kaydet ve Sonraki Adıma Geç](#) 

Kişisel Bilgiler ekranlarda Dezavantajlı Geçmiş bildirimini yaptıysanız durumunuza ait Resmi Belgeyi bu alana yükleyiniz.

Yabancı Dil Sınavı beyan edeceğinizi belirttiyseniz belgeyi bu alana yükleyiniz.

Ulusal Ajans Portalına yaptığınız başvuruya ait belgeyi bu alana yükleyiniz. Başvuru belgesini portalın başvuru formu kısmından da temin edebilirsiniz.

Staj hareketliliğinde Staj Kabul Belgesi aldıysanız bu alanda görünecek olan belge yükleme alanına belgenizi yükleyiniz.

Başvuru Formu

- Kişisel Bilgiler
- Sağlık Bilgileri
- Öğrenci Bilgileri
- Başvuru Bilgileri
- Yabancı Dil Sınav Bilgileri
- Gerekli Belgeler
- BAŞVURU TAMAMLA

Başvuru sırasında doldurduğum bilgilerin doğruluğunu onaylar, yanlış beyanda bulunmam ve kayıt hakkı kazanmam halinde, kesin kaydımın yapılmayacağını, kesin kaydım yapılmış olsa bile kaydımın iptal edileceğini kabul ve taahhüt ederim.

Başvuru İşlemini Tamamla 

Kutuyu seçerek Başvuru İşlemini Tamamla butonunu tıklayınız.

Başvurunuzu tamamladıktan sonra bir daha güncelleme yapamazsınız.

Başvurunuzu tamamladıktan sonra Başvuru Belgesi almanıza gerek bulunmamaktadır.

Başvuru Yap / Listele x Başvuru Formu x

Başvurularım

Yeni Başvuru Yap

Başvurularım

Başvuru Formu	Başvuru Tarihi	Akademik Yıl	Akademik Dönem	Değişim Programı	Hareketlilik Tipi	Başvuru Tipi	Başvuru Durumu
Bilgi Gör		2024-2025	Güz ve Bahar	Erasmus+ KA-103 (AB Üyesi Ülkeler)	Giden Öğrenci	Staj	İşlemde
Başvuruyu Tamamla		2022-2023	Güz	Erasmus+ KA-103 (AB Üyesi Ülkeler)	Giden Öğrenci	Öğrenim	Online Kayıtlı
Başvuruyu Tamamla		2018-2019	Bahar	Erasmus+ KA-103 (AB Üyesi Ülkeler)	Giden Öğrenci	Öğrenim	Online Kayıtlı
Başvuruyu Tamamla		2018-2019	Güz	Erasmus KA107 (Erasmus Worldwide)	Giden Öğrenci	Öğrenim	Online Kayıtlı
Bilgi Gör			Ya	Erasmus+ KA-103 (AB Üyesi Ülkeler)	Giden Öğrenci	Staj	Ret
Bilgi Gör			Gü	Erasmus+ KA-103 (AB Üyesi Ülkeler)	Giden Öğrenci	Öğrenim	Ret
Bilgi Gör							İşlemde

[Giden Öğrenci Başvuru Formu](#)

[Giden Personel Başvuru Formu](#)

Başvuru durumunuz «**işlemde**» ise, başvurunuz tamamlanmıştır ve değişiklik yapamazsınız.

Başvuru durumunuz «online kayıtlı» ise, başvurunuz **tamamlanmamıştır** ve değişiklik yapabilirsiniz. Başvuru tarihi sona erdiğinde başvuru durumu «**online kayıtlı**» olan öğrencilerin, başvuruları **geçersizdir**.